








ØkologiRådgivning
Danmark ApS

Passion • Innovation • Nærvær

ANALYSEUDSKRIFTER

Analyseudskrift	Vælg driftsenhed
    	Alle besætninger Kvæg

Standardudskrifter

MÆLK	REPRODUKTION	SUNDHED	FODRING	BASISOPLYSNINGER	AVL	SLAGTEKALVE
Mælkeproduktionsopgørelse	Reproduktionskøer	Sygdomsopgørelse, køer	Benchmark restbeløb pr. ko	Nøgletal	Race- og krydsningsopgørelse	Tilvækstanalyse
Tidligere Mælkeproduktionsopgørelser	Reproduktionskvier	Sygdomsopgørelse, ungdyr	Type 2 korrektion af husdyrgødning	Holdbarhed	Avlsudvikling	Betydning af sygdomme
Periodeopgørelse, Ydelseskontrol	ReproAnalyse	Velfærdsundersøgelser		Status omsætning - Kvæg		Leverandøranalyse
LaktationsAnalyse		Kvier - produktion				
Mælkeanalyse, Ydelseskontrol		Diagnostik og yverbehandlinger				
		Kvier - tilvækst og størrelse				
		Sundhedsanalyse, køer				
		Yversundhed goldperiode				

ØkologiRådgivning Danmark

Åbyhøj – Billund – Esbjerg – Herning – Holstebro

Tel.: 76 60 23 34

info@oerd.dk

www.oerd.dk

Passion • Innovation • Nærvær



Kvier - produktion

Løbekvie

Alder ved 1. inseminering (Løbestatus 25.11.2018 - 24.11.2019)

Kvier (antal)	Gns.		Spredningen på driftsenhedsgns.		
	Mål	Opnået	Egen driftsenhed	Bedste 25 %	Ringeste 25 %
Alder i mdr. (18)		20,3	2,1	0,7	1,3

Insemineringer pr. dyr

Kvier (antal)	Egen driftsenhed	Sammenligningsgruppe	
	Opnået	Bedste 25 %	Ringeste 25 %
Dyr med mindst 3 ins., % (8)	21,1	7,4	17,5

Kælvekvie

Alder ved 1. kælvning

Kvier (antal)	Gns.		Spredningen på driftsenhedsgns.		
	Mål	Opnået ^a	Egen driftsenhed	Bedste 25 %	Ringeste 25 %
Alder i mdr. (50)		31,4 *	3,0	1,5	2,4

* Opnået værdi kan afvige lidt fra Nøgletalstjek, fordi periode- og dyreafgrensning ikke er identisk

Foderdage pr. kælvekvie

Kvier	Egen driftsenhed		Foderdage, mdr. døde og slagtede kvier		
	Mål	Opnået ^{a+b}	Egen driftsenhed ^b	Bedste 25 %	Ringeste 25 %
Foderdage pr. kælvekvie, mdr.		36,1	4,7	1,3	3,9



Kvier - produktion

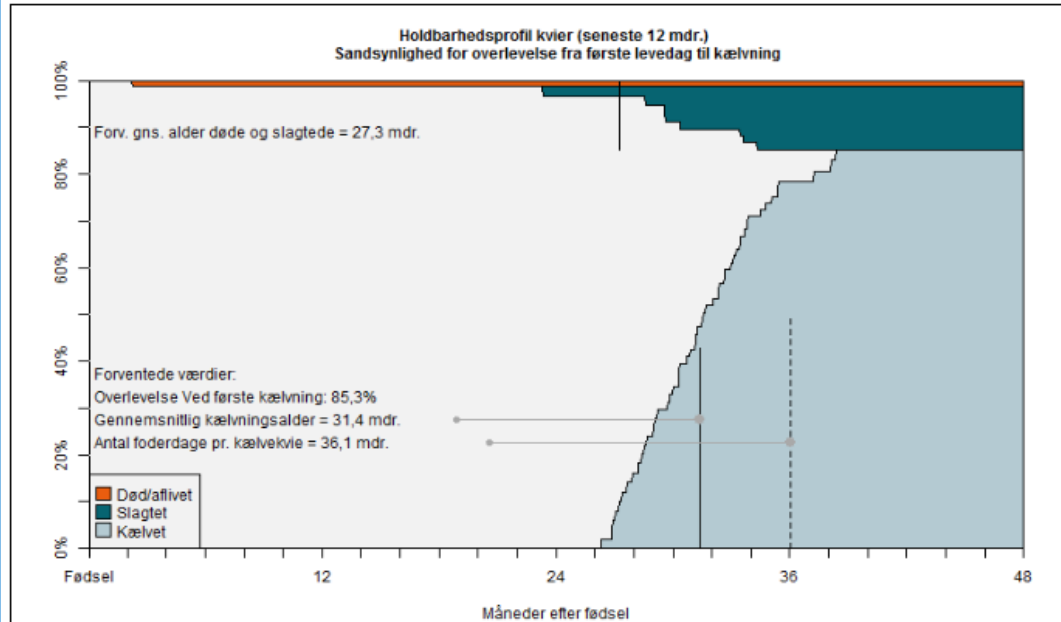
Nyfødt til kælvning

Omsætning af kvier (seneste 12 mdr.)

Omsætning/hændelse	1-60 dage	2-6 mdr	7-12 mdr	13-24 mdr	>24 mdr
Død/aflivet		1			
Slagtning				1	7
Køb					
Salg levebrug		2			2
Afgang til køer					50

Holdbarhed af kvier frem til 1. kælvning (seneste 12 mdr.)

Overlevelse	Egen driftsenhed		Sammenligningsgruppe	
	Mål	Opnået	Bedste 25 %	Ringeste 25 %
Fra 1. levedag til 180 dage (%)		98,8	98,1	92,4
Fra 1. levedag til kælvning (%)		85,3	90,3	79,1



ØkologiRådgivning Danmark

Åbyhøj – Billund – Esbjerg – Herning – Holstebro

Tel.: 76 60 23 34

info@oerd.dk

www.oerd.dk

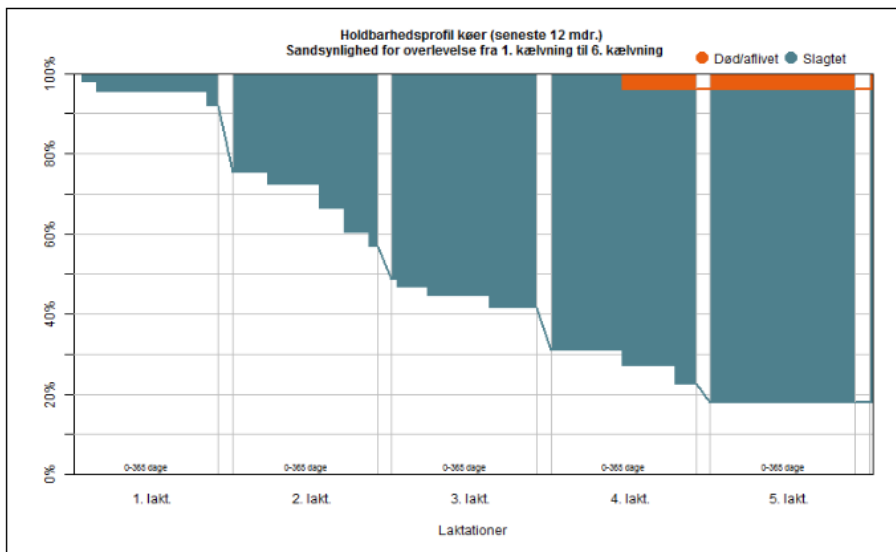
Holdbarhed

Omsætning af køer (seneste 12 mdr.)

Periode	1. Laktation	2. Laktation	3. Laktation	4. Laktation	5. Laktation
Død/aflivet				1	
Slagtet	10	8	10	3	1
Købt					
Solgt til levebrug	1				

Overlevelse (seneste 12 mdr.)

	Opnået
Fra 1. kælvning til 60 dage i laktation (%)	97,9
Fra 1. kælvning og frem til 2. kælvning (%)	75,5
Fra 2. kælvning til 60 dage i laktation (%)	100,0
Fra 2. kælvning og frem til 3. kælvning (%)	64,4
Fra 3. kælvning til 60 dage i laktation (%)	96,2
Fra 3. kælvning og frem til 4. kælvning (%)	64,0
Fra 4. kælvning til 60 dage i laktation (%)	100,0
Fra 4. kælvning og frem til 5. kælvning (%)	57,7
Fra 5. kælvning til 60 dage i laktation (%)	100,0
Fra 5. kælvning og frem til 6. kælvning (%)	0,0



ØkologiRådgivning Danmark

Åbyhøj – Billund – Esbjerg – Herning – Holstebro

Tel.: 76 60 23 34

info@oerd.dk

www.oerd.dk

Holdbarhed

Nøgletal med betydning for holdbarhed (seneste 12 mdr.)

	Egen driftsenhed	Sammenligningsgrupper *		
		Gns. 10 % med længste holdbarhed	Gns. alle	Gns. 10% med korteste holdbarhed
Levealder køer (År)	5,7	6,2	5,3	4,7
Livsydelse i alt pr. ko (Kg EKM)	30.787	41.040	30.439	23.884
Dødfødte kalve (%)	2,8	4,1	5,4	4,9
Pct. døde køer (%)	0,7	2,9	3,7	4,3
Insemineringspct., kvier (%)	14	45	38	22
Drægtigheds pct., kvier (%)	44	59	54	47
Insemineringspct., køer (%)	19	45	42	34
Drægtigheds pct., køer (%)	0	46	45	40
Celletal (Antal)	127	216	218	238
Nyinficerede i laktation (%)	11	11	12	14
Inficerede i alt (%)	17	25	25	26

* Bemærk sammenligningsgrupperne inderholder kun tværfaglige driftsenheder, der har mere end 50 årskøer, og som ikke er udvidet eller reduceret med mere end 10% de seneste 12 måneder

ØkologiRådgivning Danmark

Åbyhøj – Billund – Esbjerg – Herning – Holstebro

Tel.: 76 60 23 34

info@oerd.dk

www.oerd.dk

Passion • Innovation • Nærver

